

HVB Open End Index Zertifikat

bezogen auf den UC ESG Goods for Life Index
Ein Produkt der UniCredit Bank GmbH, München
ISIN DE000HVB4GL9

18. Dezember 2023

INVESTIEREN IN STABILE NACHFRAGE!

Viele europäische Unternehmen und Verbraucher legen bei Produkten und Dienstleistungen Wert auf Nachhaltigkeit. Dies gilt gerade auch für Angebote des täglichen Bedarfs wie z. B. Nahrungsmittel, Getränke oder Kosmetik. Zudem ist die Nachfrage nach ihnen selbst in konjunkturell schwächeren Zeiten recht stabil, sodass Hersteller und Dienstleister auch in einem solchen Umfeld die Chance haben, sich gut zu entwickeln.

Mit dem HVB Open End Index Zertifikat der UniCredit Bank GmbH setzen Sie auf die Wertentwicklung des UC ESG Goods for Life Index. Er umfasst 30 europäische Unternehmen dieser Branchen, die von ISS ESG als nachhaltig bewertet werden. Anleger nehmen zu 100 % an der Wertentwicklung des Index teil.

Das Zertifikat hat keine feste Laufzeit und kann unter normalen Marktbedingungen börslich und außerbörslich gekauft und veräußert werden.

DAS BESONDERE

- 100 % Teilhabe an der Entwicklung des UC ESG Goods for Life Index.
- Halbjährliche Ausschüttung einer Indexdividende von 1,25 %, bezogen auf den jeweils aktuellen Indexwert.
- Investieren ohne Laufzeitbegrenzung.
- Beachten Sie die „Risiken“ & „Weitere Hinweise“ auf S. 2.

DER INDEX IM DETAIL

Der UC ESG Goods for Life Index wird in Euro berechnet. Er bildet 30 europäische Unternehmen ab, die Güter und Dienstleistungen des täglichen Bedarfs produzieren, vertreiben oder anbieten. Um in den UC ESG Goods for Life Index aufgenommen zu werden, müssen die Unternehmen ESG-Nachhaltigkeitskriterien erfüllen. Weiterführende Informationen zu den Nachhaltigkeitskriterien und dem Auswahlprozess finden Sie unter <https://www.onemarkets.de/de/wissen/investment-stories/goods-for-life.html>. ESG steht dabei für Environment (Umwelt), Social (Soziales) und Governance (Unternehmensführung). Die Prüfung erfolgt durch ISS ESG.

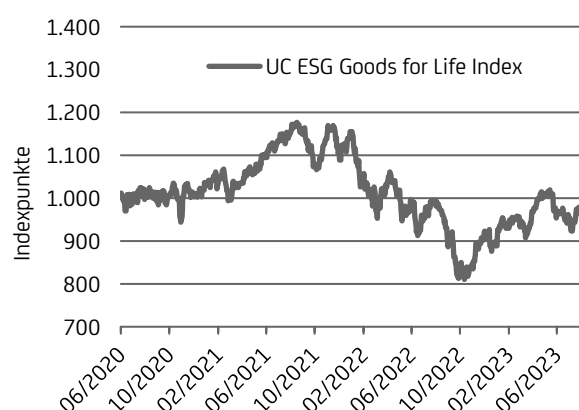
ISS ESG ist der Responsible-Investment-Bereich der Institutional Shareholder Services Inc., einer auf Nachhaltigkeit spezialisierten Ratingagentur und ein führender Anbieter von Umwelt-, Sozial- und Governance-Lösungen.

KATEGORIE	>	Anlageprodukt ohne Kapitalschutz
ANLAGEBEREICH	>	Aktien / Europa
MARKTERWARTUNG DES ANLEGRS	>	Steigend

Für den UC ESG Goods for Life Index werden aus dem Universum der 600 größten europäischen Aktien-Gesellschaften zunächst diejenigen der Branchen Nahrungsmittel & Getränke, Gesundheit & Pharma, Verbrauchsgüter & Dienstleistungen für den Haushalt sowie Drogerie- & Lebensmittelgeschäfte selektiert. Anschließend werden diese Unternehmen einer Nachhaltigkeitsprüfung durch ISS ESG unterzogen und bewertet. Berücksichtigt werden hierbei Umwelt- und Sozialaspekte sowie die Unternehmensführung. In einem ersten Schritt werden alle Unternehmen, die nicht die Mindestanforderungen an die Nachhaltigkeitskriterien erfüllen, aussortiert. Aus den verbliebenen werden nun die 30 mit der höchsten ESG-Bewertung ausgewählt und ihre Aktien in den Index aufgenommen. Die Gewichtung im Index erfolgt nach Marktkapitalisierung und Streubesitz. Der Anteil eines Unternehmens im Index ist auf maximal 6 Prozent begrenzt.

Nettoausschüttungen der im Index enthaltenen Aktien werden reinvestiert. Halbjährlich in den Monaten März und September erfolgt die Ausschüttung einer Indexdividende von 1,25 Prozent (bezogen auf den jeweils aktuellen Indexwert). Die Zusammensetzung des UC ESG Goods for Life Index wird vierteljährlich überprüft. Indexsponsor und -berechnungsstelle ist die UniCredit Bank GmbH. Weitere Informationen finden Sie unter onemarkets.de/DE000A2P3UB5.

HISTORISCHE INDEXENTWICKLUNG



Dargestellter Zeitraum: 02.06.2020 – 21.08.2023. Quelle: Bloomberg. Historische Betrachtungen stellen keinen verlässlichen Indikator für zukünftige Entwicklungen dar.

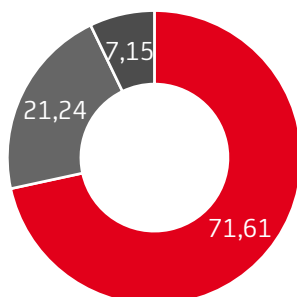
ZUSAMMENSETZUNG DES INDEX

Die Indexzusammensetzung erfolgte per 03.07.2023 nach den ISS ESG-Kriterien.

Unternehmen	Branche	Gewicht
NOVO NORDISK A/S-B	Gesundheit & Pharma	6,00 %
ROCHE HOLDING AG-GENUSSCHEIN	Gesundheit & Pharma	5,43 %
ASTRAZENECA PLC	Gesundheit & Pharma	5,43 %
NOVARTIS AG-REG	Gesundheit & Pharma	5,32 %
UNILEVER PLC	Drogerie- & Lebensmittelgeschäfte	4,31 %
SANOFI	Gesundheit & Pharma	4,21 %
L'OREAL	Verbrauchsgüter & Dienstleistungen für den Haushalt	4,10 %
GSK PLC	Gesundheit & Pharma	3,57 %
KERING	Verbrauchsgüter & Dienstleistungen für den Haushalt	3,14 %
ADIDAS AG	Verbrauchsgüter & Dienstleistungen für den Haushalt	3,03 %
GENMAB A/S	Gesundheit & Pharma	2,95 %
MERCK KGAA	Gesundheit & Pharma	2,91 %
KONINKLIJKE PHILIPS NV	Gesundheit & Pharma	2,89 %
ESSITY AKTIEBOLAG-B	Drogerie- & Lebensmittelgeschäfte	2,84 %
SIEMENS HEALTHINEERS AG	Gesundheit & Pharma	2,84 %
COLOPLAST-B	Gesundheit & Pharma	2,83 %
SMITH & NEPHEW PLC	Gesundheit & Pharma	2,82 %
HENKEL AG & CO KGAA VOR-PREF	Verbrauchsgüter & Dienstleistungen für den Haushalt	2,81 %
SONOVA HOLDING AG-REG	Gesundheit & Pharma	2,81 %
FRESENIUS SE & CO KGAA	Gesundheit & Pharma	2,78 %
BURBERRY GROUP PLC	Verbrauchsgüter & Dienstleistungen für den Haushalt	2,76 %
FRESENIUS MEDICAL CARE AG &	Gesundheit & Pharma	2,76 %
CONVATEC GROUP PLC	Gesundheit & Pharma	2,70 %
BERKELEY GROUP HOLDINGS/THE	Verbrauchsgüter & Dienstleistungen für den Haushalt	2,70 %
BARRATT DEVELOPMENTS PLC	Verbrauchsgüter & Dienstleistungen für den Haushalt	2,70 %
BIOMERIEUX	Gesundheit & Pharma	2,69 %
GETINGE AB-B SHS	Gesundheit & Pharma	2,68 %
SWEDISH ORPHAN BIOVITRUM AB	Gesundheit & Pharma	2,67 %
ELEKTA AB-B SHS	Gesundheit & Pharma	2,67 %
ALK-ABELLO A/S	Gesundheit & Pharma	2,66 %

Die Gewichtungen in der Tabelle werden jeweils auf zwei Nachkommastellen kaufmännisch auf- bzw. abgerundet. Daher kann die Summe der Einzelwerte geringfügig unter oder über 100 % liegen.

ZUSAMMENSETZUNG NACH BRANCHEN



- Gesundheit & Pharma
- Verbrauchsgüter & Dienstleistungen für den Haushalt
- Drogerie & Lebensmittelgeschäfte

Die Darstellung erfolgte per 03.07.2023 entsprechend der Tabelle „Zusammensetzung des Index“.

VORTEILE

- 100 % Teilhabe an der Entwicklung des UC ESG Goods for Life Index.
- Halbjährliche Ausschüttung einer Indexdividende von 1,25 %, bezogen auf den jeweils aktuellen Indexwert.
- Investieren ohne Laufzeitbegrenzung.
- Das Zertifikat kann unter normalen Marktbedingungen börslich und außerbörslich gekauft und veräußert werden.

RISIKEN

- Das Zertifikat ist während der Laufzeit Markteinflüssen unterworfen. Es ist abhängig von der Entwicklung des zugrunde liegenden Index sowie von der Bonitäts-einschätzung des Emittenten. Die Entwicklung des Index wird vor allem durch Aktienkursentwicklungen beeinflusst. Verluste sind möglich.
- Die Teilhabe an den Indexbestandteilen wird durch den Abzug einer Indexgebühr (für die Berechnung und Strukturierung des UC ESG Goods for Life Index) von 1,50 % p. a. auf täglicher Basis verringert.
- Die halbjährlich erfolgenden Ausschüttungen der Indexdividende an den Inhaber des Zertifikats führen beim Basiswert zu einem Kursabschlag, was sich negativ auf den Preis des Zertifikats auswirkt.
- Der Emittent kann das Zertifikat bei Eintritt eines außerordentlichen Ereignisses mit sofortiger Wirkung kündigen (wobei die gesetzlichen Kündigungsfristen unberührt bleiben). Ein außerordentliches Ereignis liegt beispielsweise vor, wenn die Berechnung des Basiswertes ohne geeigneten Ersatz eingestellt wird, die Berechnung des Basiswertes nicht länger in der ursprünglichen Währung erfolgt sowie wenn Rechtsänderungen eintreten. In diesem Fall erfolgt die Rückzahlung zu dem vom Emittenten festgestellten Marktwert. Die Höhe dieses Marktwertes wird vom Emittenten gemäß den Bestimmungen in den Endgültigen Bedingungen des Zertifikats berechnet. Der Marktwert kann auch erheblich unter dem Erwerbspreis liegen, sogar ein Totalverlust ist möglich. Zudem trägt der Anleger das Risiko, dass zu einem für ihn ungünstigen Zeitpunkt gekündigt wird und er den Rückzahlungsbetrag nur zu schlechteren Bedingungen wieder anlegen kann. Dieses Wiederanlagerisiko trägt der Anleger auch im Falle einer vorzeitigen Rückzahlung des Zertifikats.

- Anleger sind dem Risiko ausgesetzt, dass der Emittent seine Verpflichtungen aus dem Zertifikat nicht erfüllen kann, beispielsweise im Falle einer Insolvenz (Zahlungs-unfähigkeit / Überschuldung) oder einer behördlichen Anordnung. Ein Totalverlust des eingesetzten Kapitals ist möglich. Das Zertifikat unterliegt als Schuldverschreibung keiner Einlagensicherung.

WEITERE HINWEISE

- Das Zertifikat kann in der Regel börslich oder außerbörslich gekauft oder verkauft werden (ab Börsennotierung). Der Emittent beabsichtigt, für das Zertifikat unter normalen Marktbedingungen fortlaufend Verkaufspreise (Briefkurse) bzw. Ankaufspreise (Geldkurse) zu stellen. Der Emittent bestimmt die An- und Verkaufspreise mittels marktüblicher Preisbildungsmodelle unter Berücksichtigung der marktpreisbestimmenden Faktoren. Der Preis kommt anders als beim Börsenhandel z. B. von Aktien nicht unmittelbar durch Angebot und Nachfrage zustande. In außergewöhnlichen Marktsituationen oder bei technischen Störungen kann ein Kauf bzw. Verkauf des Zertifikats erschwert oder nicht möglich sein.
- Das Zertifikat unterliegt deutschem Recht.
- Mit einer Investition können Kosten wie z. B. Depotentgelt sowie Erwerbs- und Veräußerungskosten verbunden sein, welche sich ertragsmindernd auswirken. Die genaue Höhe können Sie bei Ihrer Bank erfragen. Exemplarische Werte finden Sie in der Tabelle „Zahlen, Daten, Fakten“.
- Mögliche (Rück-) Zahlungen aus dem Produkt schützen Investoren möglicherweise nicht gegen ein Inflationsrisiko. Es kann also nicht zugesichert werden, dass die Kaufkraft des investierten Kapitals von einem allgemeinen Anstieg der Konsumgüterpreise unberührt bleibt.



ZAHLEN, DATEN, FAKTEN

Name	HVB Open End Index Zertifikat bezogen auf den UC ESG Goods for Life Index
Emittent (Herausgeber des Zertifikats)	UniCredit Bank GmbH, München. Aktuelle Informationen zur Bonitätseinschätzung (Rating) der UniCredit Bank GmbH finden Sie unter www.onemarkets.de (Investor Relations)
Anzuwendendes Recht	Dieses Zertifikat unterliegt deutschem Recht.
ESG (nachhaltig)	Das Produkt kann nach aktueller Einschätzung dem Kundenwunsch nach nachhaltiger Ausgestaltung entsprechen.
Währung des Zertifikats	Euro (EUR)
Basiswert (Bezugswert, welcher dem Zertifikat zugrunde liegt)	UC ESG Goods for Life Index, ISIN DE000A2P3UB5, Indexberechnungsstelle: UniCredit Bank GmbH
Emissionstag	02.06.2020
Emissionspreis pro Zertifikat	EUR 101,50
Briefkurs (aktueller Verkaufspreis)	In EUR (siehe www.onemarkets.de/HVB4GL)
Referenzpreis	Der offizielle von der Indexberechnungsstelle festgestellte Schlusskurs des Basiswertes am Beobachtungstag
Indexdividende	1,25 % bezogen auf den Indexwert am jeweiligen Dividendenbeobachtungstag
Dividendenbeobachtungstag	Jeweils der 10. Berechnungstag der Monate März und September eines jeden Jahres
Zahltag der Indexdividende	Drei Bankgeschäftstage nach dem jeweiligen Dividendenbeobachtungstag
Berechnungstag	Jeder Tag, an dem der Referenzpreis durch die Indexberechnungsstelle veröffentlicht wird.
Beobachtungstag	Der fünfte Bankgeschäftstag vor jedem Einlösungstag bzw. Kündigungstermin
Bezugsverhältnis	0,10
Einlösungstag	Jährlich jeweils am letzten Bankgeschäftstag des Monats Oktober, erstmals am letzten Bankgeschäftstag im Oktober 2021. Die Einlöserklärung muss mindestens am zehnten Bankgeschäftstag vor dem entsprechenden Einlösungstag beim Emittenten eingehen.
Kündigungstermin	Jährlich jeweils am letzten Bankgeschäftstag des Monats Oktober, erstmals am letzten Bankgeschäftstag im Oktober 2021. Die Kündigung muss mindestens einen Monat vor dem jeweiligen Kündigungstermin mitgeteilt werden.
Börsennotierung	Voraussichtlich ab 03.06.2020, Frankfurt (Freiverkehr), Stuttgart (Freiverkehr)
WKN, ISIN	HVB4GL, DE000HVB4GL9

KOSTEN

	Der Emissionspreis des Zertifikats basiert auf internen Preismodellen der UniCredit Bank GmbH. Er kann neben einer Vertriebsvergütung (wenn nachfolgend aufgeführt) auch eine erwartete Marge beinhalten, die bei der UniCredit Bank GmbH verbleibt.
Vertriebsvergütung	Die Vertriebsabteilung der UniCredit Bank GmbH erhält von der UniCredit Bank GmbH eine einmalige Vertriebsprovision von bis zu 1 % p. a., bezogen auf das ausstehende Volumen, aus der Indexgebühr.
Erwerbskosten	Der Erwerb erfolgt zum Emissionspreis. Es fallen keine weiteren Erwerbskosten an.
	Die nachfolgenden Kosten sind Standardpreise der UniCredit Bank GmbH und können je nach gewähltem Depotmodell und Vertriebsweg abweichen. Bitte entnehmen Sie die für Ihr Depotmodell geltenden Preise dem jeweils aktuellen Preis- und Leistungsverzeichnis hvb.de/preis-leistung der UniCredit Bank GmbH.
Veräußerungskosten	Das Geschäft wird zwischen dem Anleger und der UniCredit Bank GmbH zu einem festen oder bestimmbar Preis vereinbart (Festpreisgeschäft). Andernfalls wird das Geschäft von der UniCredit Bank GmbH mit einem Dritten für den Anleger abgeschlossen (Kommissionsgeschäft). Das Transaktionsentgelt in Höhe von 1 % vom Kurswert (mind. EUR 30,-) sowie die Ausführungspauschale (abhängig vom jeweiligen Ausführungsplatz, siehe Preis- und Leistungsverzeichnis) werden in der Wertpapierabrechnung gesondert ausgewiesen.
Laufende Kosten	Für die Verwahrung der Wertpapiere fallen für den Anleger die mit der UniCredit Bank GmbH vereinbarten Kosten an (Depotpreis). Depotpreis: 0,20 % p. a. vom Kurswert. Grundpreis pro Depot EUR 4,- pro Monat inkl. MwSt.

NOCH FRAGEN?

Unser Experten-Team steht Ihnen gerne zur Verfügung:	Weitere Informationen erhalten Sie auch unter:
 Infoline: +49 89 378-17466	 www.onemarkets.de bzw. www.onemarkets.at
 E-Mail: onemarkets@unicredit.de	

Bitte beachten Sie: Die Informationen werden bereitgestellt von der UniCredit Bank GmbH, Arabellastr. 12, D-81925 München und stellen keine Anlageberatung, sondern eine Werbung dar. Das öffentliche Angebot erfolgt ausschließlich auf Grundlage eines Wertpapierprospekts, der von der Bundesanstalt für Finanzdienstleistungsaufsicht (BaFin) gebilligt wurde. Die Billigung des Prospekts ist nicht als Empfehlung zu verstehen, diese Wertpapiere der UniCredit Bank GmbH zu erwerben. Allein maßgeblich sind der Prospekt einschließlich etwaiger Nachträge und die Endgültigen Bedingungen. Diese können Sie bei der UniCredit Bank GmbH, Abteilung 8951MCC, Arabellastr. 12, D-81925 München, anfordern oder unter www.onemarkets.de/basisprospekte bzw. www.onemarkets.de/DE000HVB4GL9 herunterladen. Es wird empfohlen, diese Dokumente vor jeder Anlageentscheidung aufmerksam zu lesen, um die potenziellen Risiken und Chancen bei der Entscheidung für eine Anlage vollends zu verstehen. Zusätzlich ist für dieses Produkt unter www.onemarkets.de/KID/DE000HVB4GL9 ein Basisinformationsblatt verfügbar. Sie sind im Begriff, ein Produkt zu erwerben, das nicht einfach ist und schwer zu verstehen sein kann. Diese Information richtet sich nicht an natürliche oder juristische Personen, die aufgrund ihres Wohn- bzw. Geschäftssitzes einer ausländischen Rechtsordnung unterliegen, die für die Verbreitung derartiger Informationen Beschränkungen vorsieht. Insbesondere enthält diese Information weder ein Angebot, noch eine Aufforderung zum Kauf von Wertpapieren an Staatsbürger der USA, Großbritannien oder der Länder im Europäischen Wirtschaftsraum, in denen die Voraussetzungen für ein derartiges Angebot nicht erfüllt sind. Die UniCredit Gruppe unterliegt der Aufsicht der Europäischen Zentralbank. Darüber hinaus untersteht die UniCredit Bank GmbH der Aufsicht der Bundesanstalt für Finanzdienstleistungsaufsicht (BaFin). Die Werbung kann Links zu Webseiten Dritter enthalten, deren Inhalte die Bank weder überprüft noch sich mit der Verweisung zu eigen macht.