

HVB Open End Index Zertifikat

auf den UC SDG Transatlantic Leaders Index
Ein Produkt der UniCredit Bank GmbH, München
ISIN DE000HVB5TL9

Stand 06. März 2024

INVESTIEREN NACH NACHHALTIGKEITSKRITERIEN!

Verbraucher wie auch viele europäische und US-amerikanische Unternehmen legen Wert auf Nachhaltigkeit. Dabei berücksichtigen immer mehr Unternehmen die Nachhaltigkeitskriterien (SDG), die 2015 in der Agenda 2030 der Vereinten Nationen festgelegt wurden.

Mit dem HVB Open End Index Zertifikat der UniCredit Bank GmbH setzen Sie auf die Wertentwicklung des UC SDG Transatlantic Leaders Index. Er umfasst bis zu 55 europäische und US-amerikanische Unternehmen, die von ISS ESG aus 11 Sektoren ausgewählt und unter SDG-Gesichtspunkten bewertet werden. Anleger nehmen zu 100 % an der Wertentwicklung des Index teil.

Das Zertifikat hat keine feste Laufzeit und kann unter normalen Marktbedingungen börslich und außerbörslich gekauft und veräußert werden.

DAS BESONDERE

- 100 % Teilhabe an der Entwicklung des UC SDG Transatlantic Leaders Index.
- Halbjährliche Ausschüttung einer Indexdividende von 1,25 %, bezogen auf den jeweils aktuellen Indexwert.
- Investieren ohne Laufzeitbegrenzung.
- Beachten Sie die „Risiken“ & „Weitere Hinweise“ auf S. 2.

DER INDEX IM DETAIL

Der UC SDG Transatlantic Leaders Index wird in Euro berechnet. Er bildet bis zu 55 europäische und US-amerikanische Unternehmen ab, die aus 11 Sektoren ausgewählt werden. Um in den UC SDG Transatlantic Leaders Index aufgenommen zu werden, müssen die Unternehmen SDG- und ESG-Nachhaltigkeitskriterien erfüllen, die u. a. in der Agenda 2030 der Vereinten Nationen (UN) festgelegt wurden. SDG steht dabei für Sustainable (Nachhaltigkeit) Development (Entwicklung) Goal (Ziel). Hierbei handelt es sich um 17 von den Mitgliedsstaaten der UN verabschiedete Ziele für eine nachhaltige Entwicklung. Nachhaltige Entwicklungsziele sind beispielsweise die Bekämpfung von Hunger und Armut oder den Zugang zu hochwertiger Bildung zu ermöglichen. ESG steht für Environment (Umwelt), Social (Soziales) und Governance (Unternehmensführung), es werden also Umwelt- und Sozialaspekte

KATEGORIE	>	Anlageprodukt ohne Kapitalschutz
ANLAGEBEREICH	>	Aktien / Europa und USA
MARKTERWARTUNG DES ANLEGRERS	>	Steigend

sowie die Unternehmensführung betrachtet. Die Prüfung erfolgt durch ISS ESG. ISS ESG ist der Responsible-Investment-Bereich der Institutional Shareholder Services Inc., einer auf Nachhaltigkeit spezialisierten Ratingagentur und ein führender Anbieter von Umwelt-, Sozial- und Governance-Lösungen.

Das Auswahluniversum des UC SDG Transatlantic Leaders Index besteht aus den größten europäischen und US-amerikanischen Aktiengesellschaften. Diese Unternehmen werden zunächst einer Nachhaltigkeitsprüfung durch ISS ESG unterzogen und bewertet. Alle Unternehmen, die nicht die Mindestanforderungen an die Nachhaltigkeitskriterien erfüllen, werden aussortiert. Aus den verbliebenen werden nun pro Sektor die bis zu 5 Kandidaten mit der besten SDG-Bewertung, d. h. den höchsten Beitrag zur Erreichung der SDGs leisten, ausgewählt und ihre Aktien in den Index aufgenommen. Die Gewichtung im Index erfolgt nach Marktkapitalisierung und Streubesitz und unter Berücksichtigung der jeweiligen SDG-Bewertung, mit dem Ziel die Unternehmen mit den besten SDG-Bewertungen höher zu gewichten im Vergleich zu einer ausschließlich auf Marktkapitalisierung und Streubesitz basierten Gewichtung. Der Anteil eines Unternehmens im Index ist auf maximal 5 Prozent begrenzt.

Weiterführende Informationen zu den Nachhaltigkeitskriterien und dem Auswahlprozess finden Sie in der Indexbeschreibung unter onemarkets.de/de/wissen/investment-stories/sdg-transatlantic-leader.html.

Nettoausschüttungen der im Index enthaltenen Aktien werden reinvestiert. Halbjährlich in den Monaten März und September erfolgt die Ausschüttung einer Indexdividende von 1,25 Prozent (bezogen auf den jeweils aktuellen Indexwert). Die Zusammensetzung des UC SDG Transatlantic Leaders Index wird vierteljährlich überprüft, ggf. angepasst und neu gewichtet. Indexsponsor und -berechnungsstelle ist die UniCredit Bank GmbH.

Weitere Informationen finden Sie unter onemarkets.de/DE000A2QLVH8.

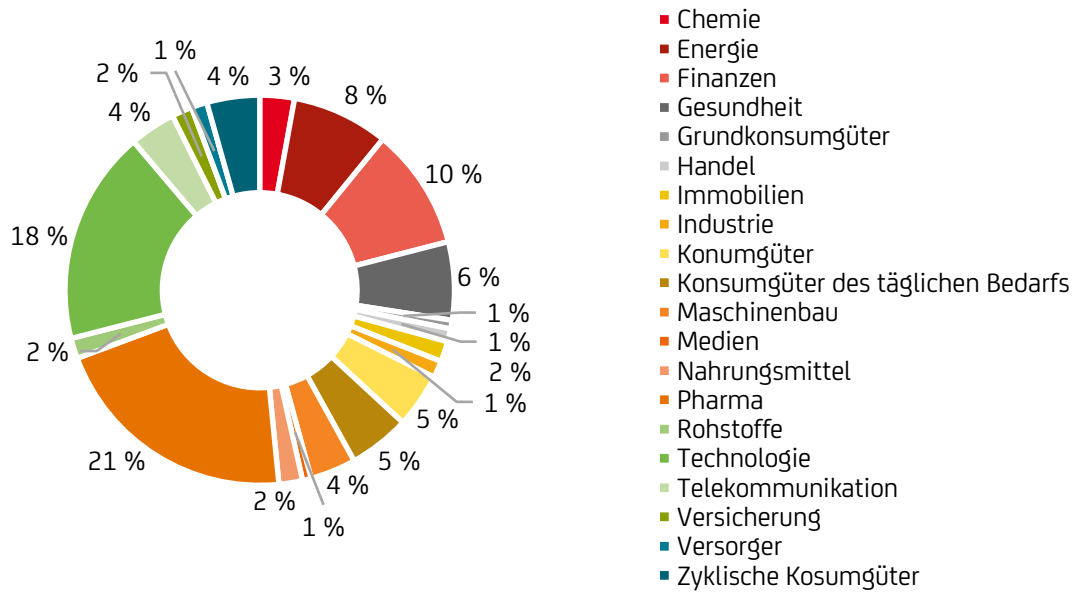
ZUSAMMENSETZUNG DES INDEX

Die Indexzusammensetzung erfolgte per 06.03.2024 nach den ISS ESG-Kriterien und umfasst insgesamt 51 Unternehmen.

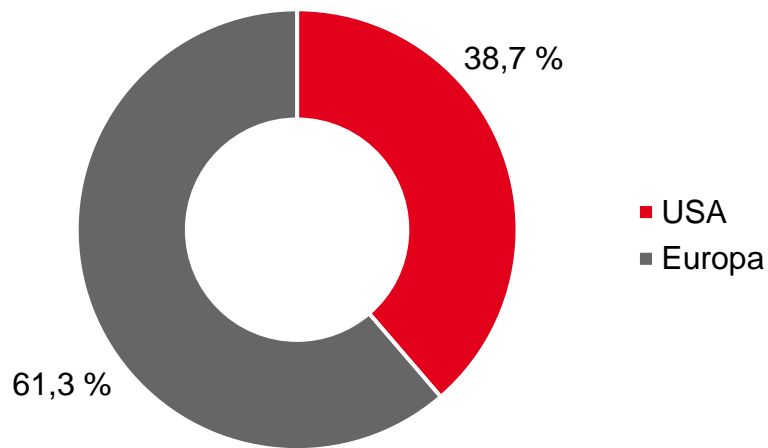
Im Folgenden sind die 27 größten Unternehmen im Index, Stand 06.03.2024, mit ihrer Gewichtung dargestellt. Der Index wird vierteljährlich überprüft, ggf. angepasst und neu gewichtet.

Größte Einzelposition im Index je Branche	Branche	Anteil des Unternehmens im Index
ADOBE INC	TECHNOLOGIE	5,00 %
Akzo Nobel	CHEMIE	1,07 %
ALLIANZ SE-REG	VERSICHERUNG	5,00 %
ALSTOM SA	INDUSTRIEGÜTER	0,30 %
ASML Holding	TECHNOLOGIE	5,00 %
ASTRAZENECA GROUP	PHARMA	5,00 %
AURUBIS	ROHSTOFFE	0,15 %
Best Buy Company Inc	HANDEL	1,12 %
BRITISH LAND CO PLC	IMMOBILIEN	0,31 %
COVIVIO	IMMOBILIEN	0,27 %
CRODA INTERNATIONAL PLC	CHEMIE	0,64 %
DANSKE BANK A/S	FINANZEN	1,08 %
DASSAULT SYSTEMES SE	TECHNOLOGIE	1,95 %
EDP RENOVAVEIS SA	ENERGIE	0,46 %
ENAGAS SA	ENERGIE	0,17 %
ENCAVIS AG	ENERGIE	0,15 %
ESSITY AKTIEBOLAG-B	GRUNDKONSUMGÜTER	0,71 %
FABEGE AB	IMMOBILIEN	0,14 %
FIRST SOLAR INC	ENERGIE	1,84 %
GAZTRANSPORT ET TECHNIGA SA	ENERGIE	0,09 %
GEBERIT AG-REG	ROHSTOFFE	1,65 %
GSK PLC	PHARMA	5,00 %
HP INC	TECHNOLOGIE	1,90 %
Inditex S.A - Industria de Diseno Texti	ZYKLISCHE KONSUMGÜTER	4,77 %
JERONIMO MARTINS	HANDEL	0,36 %
KELLANOVA	NAHRUNGSMITTEL	0,79 %
KLEPIERRE	IMMOBILIEN	0,69 %
KONE OYJ-B	INDUSTRIE	1,29 %
MCCORMICK &Co	NAHRUNGSMITTEL	0,89 %
MERLIN PROPERTIES SOCIMI SA	IMMOBILIEN	0,30 %
Moodys Corp	FINANZEN	3,45 %
Norsk Hydro ASA	INDUSTRIE	0,52 %
NOVARTIS N	PHARMA	5,00 %
NOVO-NORDISK	PHARMA	5,00 %
ORANGE	TELEKOMMUNIKATION	1,23 %
Pearson PLC	MEDIEN	0,73 %
PENNON GROUP PLC	VERSORGER	0,29 %
PUMA SE	ZYKLISCHE KONSUMGÜTER	0,49 %
REGENERON PHARMACEUTICALS	PHARMA	5,00 %
ROCKWOOL A/S-B SHS	INDUSTRIE	0,23 %
S&P GLOBAL INC	FINANZEN	5,00 %
SALESFORCE INC	TECHNOLOGIE	5,00 %
Severn Trent plc	VERSORGER	1,06 %
SNAM SPA	ENERGIE	0,80 %
SWISS RE AG	VERSICHERUNG	1,87 %
SWISSCOM N	TELEKOMMUNIKATION	0,81 %
TELIA CO AB (SEK)	TELEKOMMUNIKATION	0,22 %
TRANE TECHNOLOGIES PLC	MACHINENBAU	4,78 %
UNILEVER PLC	KONSUMGÜTER DES TÄGLICHEN BEDARFS	5,00 %
United Utilities PLC	VERSORGER	1,08 %
VALEO SA	AUTOMOBILZULIEFERER	0,15 %
Vodafone Group PLC	TELEKOMMUNIKATION	1,16 %
WACKER CHEMIE AG	CHEMIE	0,18 %
Williams Cos Inc	ENERGIE	2,53 %

ZUSAMMENSETZUNG NACH BRANCHEN*



ZUSAMMENSETZUNG NACH REGIONEN*



*Die Darstellungen erfolgten entsprechend der Indexzusammensetzung am 06.03.2024.

VORTEILE

- 100 % Teilhabe an der Entwicklung des UC SDG Transatlantic Leaders Index.
- Halbjährliche Ausschüttung einer Indexdividende von 1,25 %, bezogen auf den jeweils aktuellen Indexwert.
- Investieren ohne Laufzeitbegrenzung.
- Das Zertifikat kann unter normalen Marktbedingungen börslich und außerbörslich gekauft und veräußert werden.

RISIKEN

- Das Zertifikat ist während der Laufzeit Markteinflüssen unterworfen. Es ist abhängig von der Entwicklung des zugrunde liegenden Index sowie von der Bonitätseinschätzung des Emittenten. Die Entwicklung des Index wird vor allem durch Aktienkursentwicklungen beeinflusst. Verluste sind möglich.
- Die Teilhabe an den Indexbestandteilen wird durch den Abzug einer Indexgebühr (für die Berechnung und Strukturierung des UC SDG Transatlantic Leaders Index) von 1,50 % p. a. auf täglicher Basis verringert.
- Die halbjährlich erfolgenden Ausschüttungen der Indexdividende an den Inhaber des Zertifikats führen beim Basiswert zu einem Kursabschlag, was sich negativ auf den Preis des Zertifikats auswirkt.
- Der Emittent kann das Zertifikat bei Eintritt eines außerordentlichen Ereignisses mit sofortiger Wirkung kündigen (wobei die gesetzlichen Kündigungsfristen unberührt bleiben). Ein außerordentliches Ereignis liegt beispielsweise vor, wenn die Berechnung des Basiswertes ohne geeigneten Ersatz eingestellt wird, die Berechnung des Basiswertes nicht länger in der ursprünglichen Währung erfolgt sowie wenn Rechtsänderungen eintreten. In diesem Fall erfolgt die Rückzahlung zu dem vom Emittenten festgestellten Marktwert. Die Höhe dieses Marktwertes wird vom Emittenten gemäß den Bestimmungen in den Endgültigen Bedingungen des Zertifikats berechnet. Der Marktwert kann auch erheblich unter dem Erwerbspreis liegen, sogar ein Totalverlust ist möglich. Zudem trägt der Anleger das Risiko, dass zu einem für ihn ungünstigen Zeitpunkt gekündigt wird und er den Rückzahlungsbetrag nur zu schlechteren Bedingungen wieder anlegen kann. Dieses Wiederanlagerisiko trägt der Anleger auch im Falle einer vorzeitigen Rückzahlung des Zertifikats.

- Anleger sind dem Risiko ausgesetzt, dass der Emittent seine Verpflichtungen aus dem Zertifikat nicht erfüllen kann, beispielsweise im Falle einer Insolvenz (Zahlungsunfähigkeit / Überschuldung) oder einer behördlichen Anordnung. Ein Totalverlust des eingesetzten Kapitals ist möglich. Das Zertifikat unterliegt als Schuldverschreibung keiner Einlagensicherung.

WEITERE HINWEISE

- Das Zertifikat kann in der Regel börslich oder außerbörslich gekauft oder verkauft werden (ab Börsennotierung). Der Emittent beabsichtigt, für das Zertifikat unter normalen Marktbedingungen fortlaufend Verkaufspreise (Briefkurse) bzw. Ankaufspreise (Geldkurse) zu stellen. Der Emittent bestimmt die An- und Verkaufspreise mittels marktüblicher Preisbildungsmodelle unter Berücksichtigung der marktpreisbestimmenden Faktoren. Der Preis kommt anders als beim Börsenhandel z. B. von Aktien nicht unmittelbar durch Angebot und Nachfrage zustande. In außergewöhnlichen Marktsituationen oder bei technischen Störungen kann ein Kauf bzw. Verkauf des Zertifikats erschwert oder nicht möglich sein.
- Das Zertifikat unterliegt deutschem Recht.
- Mit einer Investition können Kosten wie z. B. Depotentgelt sowie Erwerbs- und Veräußerungskosten verbunden sein, welche sich ertragsmindernd auswirken. Die genaue Höhe können Sie bei Ihrer Bank erfragen. Exemplarische Werte finden Sie in der Tabelle „Zahlen, Daten, Fakten“.
- Mögliche (Rück-) Zahlungen aus dem Produkt schützen Investoren möglicherweise nicht gegen ein Inflationsrisiko. Es kann also nicht zugesichert werden, dass die Kaufkraft des investierten Kapitals von einem allgemeinen Anstieg der Konsumgüterpreise unberührt bleibt.




ZAHLEN, DATEN, FAKTEN

Name	HVB Open End Index Zertifikat bezogen auf den UC SDG Transatlantic Leaders Index
Emittent (Herausgeber des Zertifikats)	UniCredit Bank GmbH, München. Aktuelle Informationen zur Bonitätseinschätzung (Rating) der UniCredit Bank GmbH finden Sie unter www.onemarkets.de (Investor Relations)
Anzuwendendes Recht	Dieses Zertifikat unterliegt deutschem Recht.
Währung des Zertifikats	Euro (EUR)
Basiswert (Bezugswert, welcher dem Zertifikat zugrunde liegt)	UC SDG Transatlantic Leaders Index, ISIN DE000A2QLVH8, Indexberechnungsstelle: UniCredit Bank GmbH
Emissionstag	02.03.2021
Emissionspreis pro Zertifikat	EUR 101,50
Briefkurs (aktueller Verkaufspreis)	In EUR (siehe www.onemarkets.de/HVB5TL)
Referenzpreis	Der offizielle von der Indexberechnungsstelle festgestellte Schlusskurs des Basiswertes am Beobachtungstag
Indexdividende	1,25 % bezogen auf den Indexwert am jeweiligen Dividendenbeobachtungstag
Dividendenbeobachtungstag	Jeweils der 10. Berechnungstag der Monate März und September eines jeden Jahres
Zahltag der Indexdividende	Drei Bankgeschäftstage nach dem jeweiligen Dividendenbeobachtungstag
Berechnungstag	Jeder Tag, an dem der Referenzpreis durch die Indexberechnungsstelle veröffentlicht wird.
Beobachtungstag	Der fünfte Bankgeschäftstag vor jedem Einlösungstag bzw. Kündigungstermin
Bezugsverhältnis	0,10
Einlösungstag	Jährlich jeweils am letzten Bankgeschäftstag des Monats Februar, erstmals am letzten Bankgeschäftstag im Februar 2022. Die Einlösungserklärung muss mindestens am zehnten Bankgeschäftstag vor dem entsprechenden Einlösungstag beim Emittenten eingehen.
Kündigungstermin	Jährlich jeweils am letzten Bankgeschäftstag des Monats Februar, erstmals am letzten Bankgeschäftstag im Februar 2022. Die Kündigung muss mindestens einen Monat vor dem jeweiligen Kündigungstermin mitgeteilt werden.
Börsennotierung	Seit 02.03.2021, Frankfurt (Freiverkehr), Stuttgart (Freiverkehr)
WKN, ISIN	HVB5TL, DE000HVB5TL9

KOSTEN

	Der Emissionspreis des Zertifikats basiert auf internen Preismodellen der UniCredit Bank GmbH. Er kann neben einer Vertriebsvergütung (wenn nachfolgend aufgeführt) auch eine erwartete Marge beinhalten, die bei der UniCredit Bank GmbH verbleibt.
Vertriebsvergütung	Die Vertriebsabteilung der UniCredit Bank GmbH erhält von der UniCredit Bank GmbH eine Vertriebsprovision von bis zu 1 % p. a., bezogen auf das ausstehende Volumen, aus der Indexgebühr.
	Die nachfolgenden Kosten sind Standardpreise der UniCredit Bank GmbH und können je nach gewähltem Depotmodell und Vertriebsweg abweichen. Bitte entnehmen Sie die für Ihr Depotmodell geltenden Preise dem jeweils aktuellen Preis- und Leistungsverzeichnis hvb.de/preis-leistung der UniCredit Bank GmbH
Erwerbs- und Veräußerungskosten	Das Geschäft wird zwischen dem Anleger und der UniCredit Bank GmbH zu einem festen oder bestimmaren Preis vereinbart (Festpreisgeschäft). Andernfalls wird das Geschäft von der UniCredit Bank GmbH mit einem Dritten für den Anleger abgeschlossen (Kommissionsgeschäft). Das Transaktionsentgelt in Höhe von 1 % vom Kurswert (mind. EUR 30,-) sowie die Ausführungspauschale (abhängig vom jeweiligen Ausführungsplatz, siehe Preis- und Leistungsverzeichnis) werden in der Wertpapierabrechnung gesondert ausgewiesen.
Laufende Kosten	Für die Verwahrung der Wertpapiere im Anlegerdepot fallen für den Anleger die mit der UniCredit Bank GmbH vereinbarten Kosten an (Depotpreis). Depotpreis: 0,20 % p. a. vom Kurswert. Grundpreis pro Depot EUR 4,- pro Monat inkl. MwSt.

NOCH FRAGEN?

Unser Experten-Team steht Ihnen gerne zur Verfügung:	Weitere Informationen erhalten Sie auch unter:
 Infoline: +49 89 378-17466	 www.onemarkets.de bzw. www.onemarkets.at
 E-Mail: onemarkets@unicredit.de	

Bitte beachten Sie: Die Informationen werden bereitgestellt von der UniCredit Bank GmbH, Arabellastr. 12, D-81925 München und stellen keine Anlageberatung, sondern eine Werbung dar. Das öffentliche Angebot erfolgt ausschließlich auf Grundlage eines Wertpapierprospekts, der von der Bundesanstalt für Finanzdienstleistungsaufsicht (BaFin) gebilligt wurde. Die Billigung des Prospekts ist nicht als Empfehlung zu verstehen, diese Wertpapiere der UniCredit Bank GmbH zu erwerben. Allein maßgeblich sind der Prospekt einschließlich etwaiger Nachträge und die Endgültigen Bedingungen. Diese können Sie bei der UniCredit Bank GmbH, Abteilung 8951MCC, Arabellastr. 12, D-81925 München, anfordern oder unter www.onemarkets.de/basisprospekte bzw. www.onemarkets.de/DE000HVB5TL9 herunterladen. Es wird empfohlen, diese Dokumente vor jeder Anlageentscheidung aufmerksam zu lesen, um die potenziellen Risiken und Chancen bei der Entscheidung für eine Anlage vollends zu verstehen. Zusätzlich ist für dieses Produkt unter www.onemarkets.de/KID/DE000HVB5TL9 ein Basisinformationsblatt verfügbar. Sie sind im Begriff, ein Produkt zu erwerben, das nicht einfach ist und schwer zu verstehen sein kann. Diese Information richtet sich nicht an natürliche oder juristische Personen, die aufgrund ihres Wohn- bzw. Geschäftssitzes einer ausländischen Rechtsordnung unterliegen, die für die Verbreitung derartiger Informationen Beschränkungen vorsieht. Insbesondere enthält diese Information weder ein Angebot, noch eine Aufforderung zum Kauf von Wertpapieren an Staatsbürger der USA, Großbritanniens oder der Länder im Europäischen Wirtschaftsraum, in denen die Voraussetzungen für ein derartiges Angebot nicht erfüllt sind. Die UniCredit Gruppe unterliegt der Aufsicht der Europäischen Zentralbank. Darüber hinaus untersteht die UniCredit Bank GmbH der Aufsicht der Bundesanstalt für Finanzdienstleistungsaufsicht (BaFin). Die Werbung kann Links zu Webseiten Dritter enthalten, deren Inhalte die Bank weder überprüft noch sich mit der Verweisung zu eigen macht. Daher wird für diese Inhalte keine Haftung übernommen